



**Отчет**  
**об исполнении консолидированного**  
**бюджета Сабинского муниципального**  
**района Республики Татарстан за 2023 год**  
**2023 год**

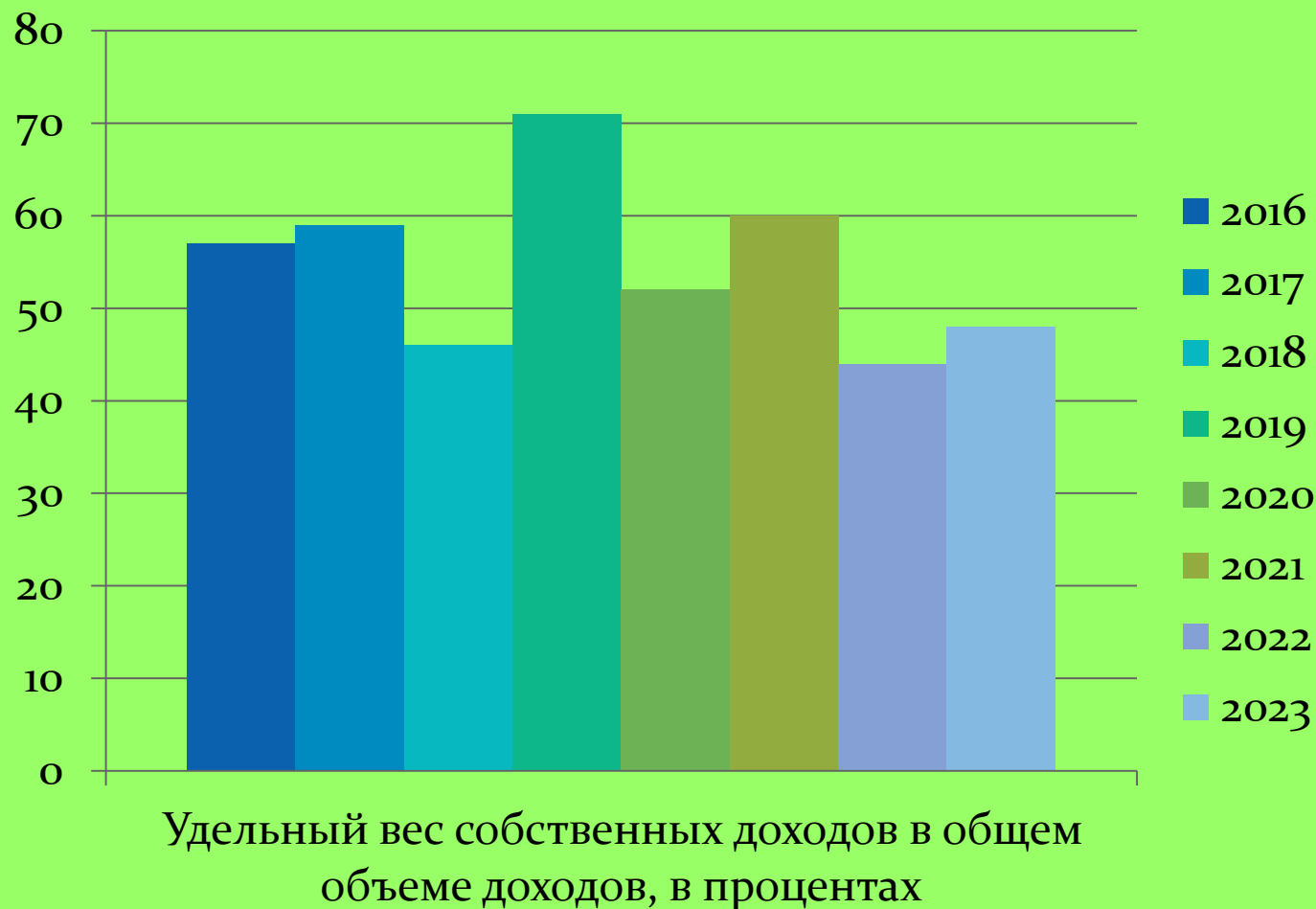
# ОСНОВНЫЕ ПАРАМЕТРЫ консолидированного бюджета

	2023 год, тыс.рублей		
	утверждено	исполнено	%
<b>ДОХОДЫ</b> всего, в т.ч.	<b>3 014 935</b>	<b>3 165 102</b>	<b>101</b>
НАЛОГОВЫЕ И НЕНАЛОГОВЫЕ ДОХОДЫ	1 356 193	1 506 410	111
БЕЗВОЗМЕЗДНЫЕ ПОСТУПЛЕНИЯ	1 658 742	1 658 693	100
<b>РАСХОДЫ</b> , всего	<b>3 165 772</b>	<b>3 040 098</b>	<b>96</b>
<b>ДЕФИЦИТ (-), ПРОФИЦИТ (+)</b>	-150 837	125 004	

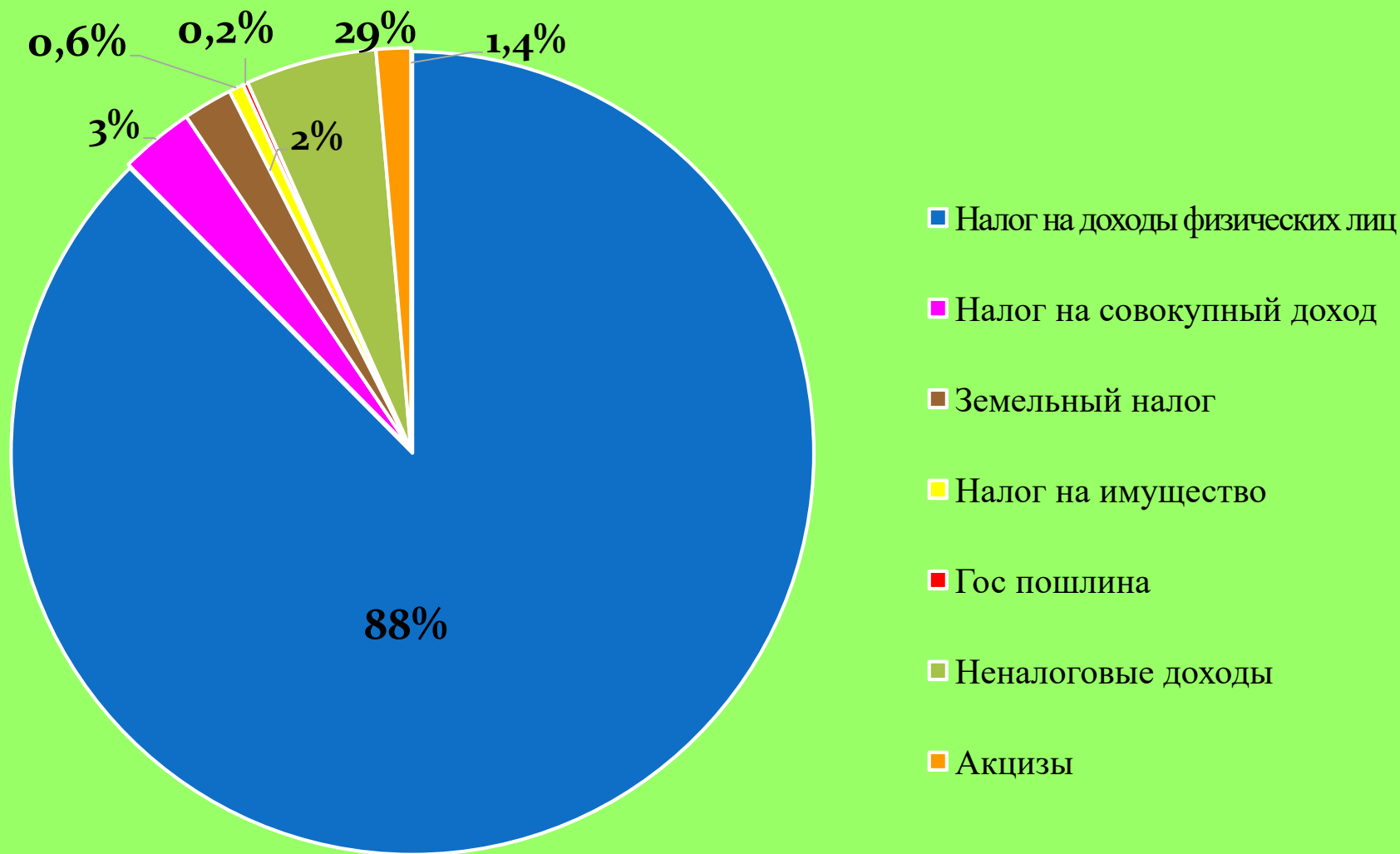
**Показатели доходной части консолидированного бюджета Сабинского  
муниципального района за 2023 год, тыс.рублей**

<b>НАЛОГОВЫЕ И НЕНАЛОГОВЫЕ ДОХОДЫ</b>	<b>2023 г</b>
НАЛОГ НА ДОХОДЫ ФИЗИЧЕСКИХ ЛИЦ	1 320 904
АКЦИЗЫ НА НЕФТЕПРОДУКТЫ	20 361
ПАТЕНТ	2 464
НАЛОГ, ВЗИМАЕМЫЙ В СВЯЗИ С ПРИМЕНЕНИЕМ УПРОЩЕННОЙ СИСТЕМЫ НАЛОГООБЛОЖЕНИЯ	39 478
ЕДИНЫЙ НАЛОГ НА ВМЕНЕННЫЙ ДОХОД	-157
ЕДИНЫЙ СЕЛЬСКОХОЗЯЙСТВЕННЫЙ НАЛОГ	3 230
НАЛОГ НА ИМУЩЕСТВО ФИЗИЧЕСКИХ ЛИЦ	8 498
ЗЕМЕЛЬНЫЙ НАЛОГ	27 598
НАЛОГ НА ДОБЫЧУ ПОЛЕЗНЫХ ИСКОПАЕМЫХ	343
ГОСУДАРСТВЕННАЯ ПОШЛИНА	3 160
ПЛАТА ЗА НЕГАТИВ.ВОЗДЕЙСТВИЕ НА ОКРУЖ.СРЕДУ	1 231
ПРОЧИЕ НАЛОГИ И СБОРЫ	5
ПРОЧИЕ НЕНАЛОГОВЫЕ ДОХОДЫ	79 295
<b>ИТОГО НАЛОГОВЫЕ И НЕНАЛОГОВЫЕ ДОХОДЫ</b>	<b>1 506 410</b>
БЕЗВОЗМЕЗДНЫЕ ПОСТУПЛЕНИЯ	1 658 693

# Структура доходов консолидированного бюджета Сабинского муниципального района в 2016-2023 гг.

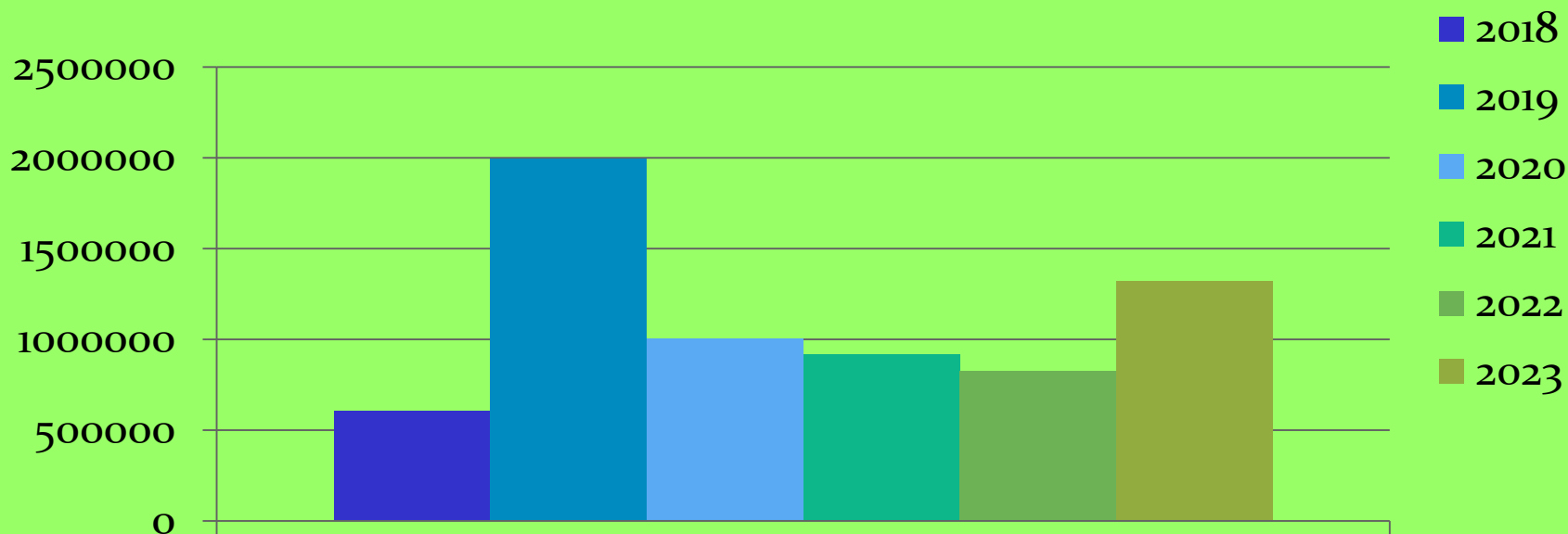


## Структура собственных доходов консолидированного бюджета Сабинского муниципального района в 2023 г., в процентах




**Поступления НДС в консолидированный бюджет  
Сабинского муниципального района за 2018 – 2023 гг., тыс.рублей**

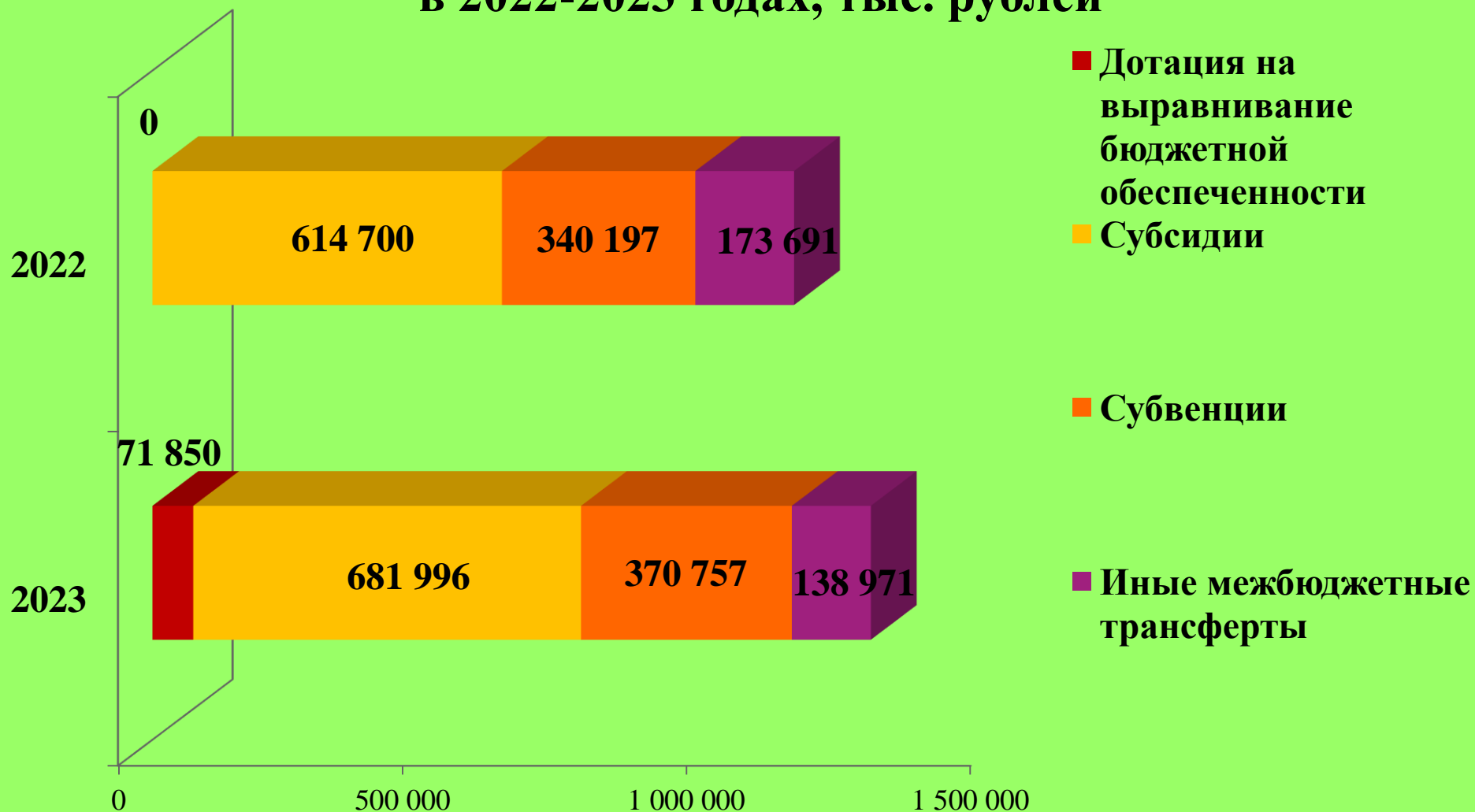
	2018 год	2019 год	2020 год	2021 год	2022 год	2023 год
<b>НДС</b>	604 386	1 995 998	1 003 606	917 550	823 255	1 320 904



## Поступление налогов на совокупный доход в консолидированный бюджет Сабинского муниципального района в 2023г, тыс.рублей



# Безвозмездные поступления в бюджет Сабинского муниципального района в 2022-2023 годах, тыс. рублей





**Основные показатели исполнения бюджета (общие характеристики)  
за 2023 год**

***РАСХОДЫ***

**Утверждено – 3 165 772 тыс.рублей**

**Исполнено – 3 040 098 тыс.рублей**

**96 % выполнения от планового показателя**

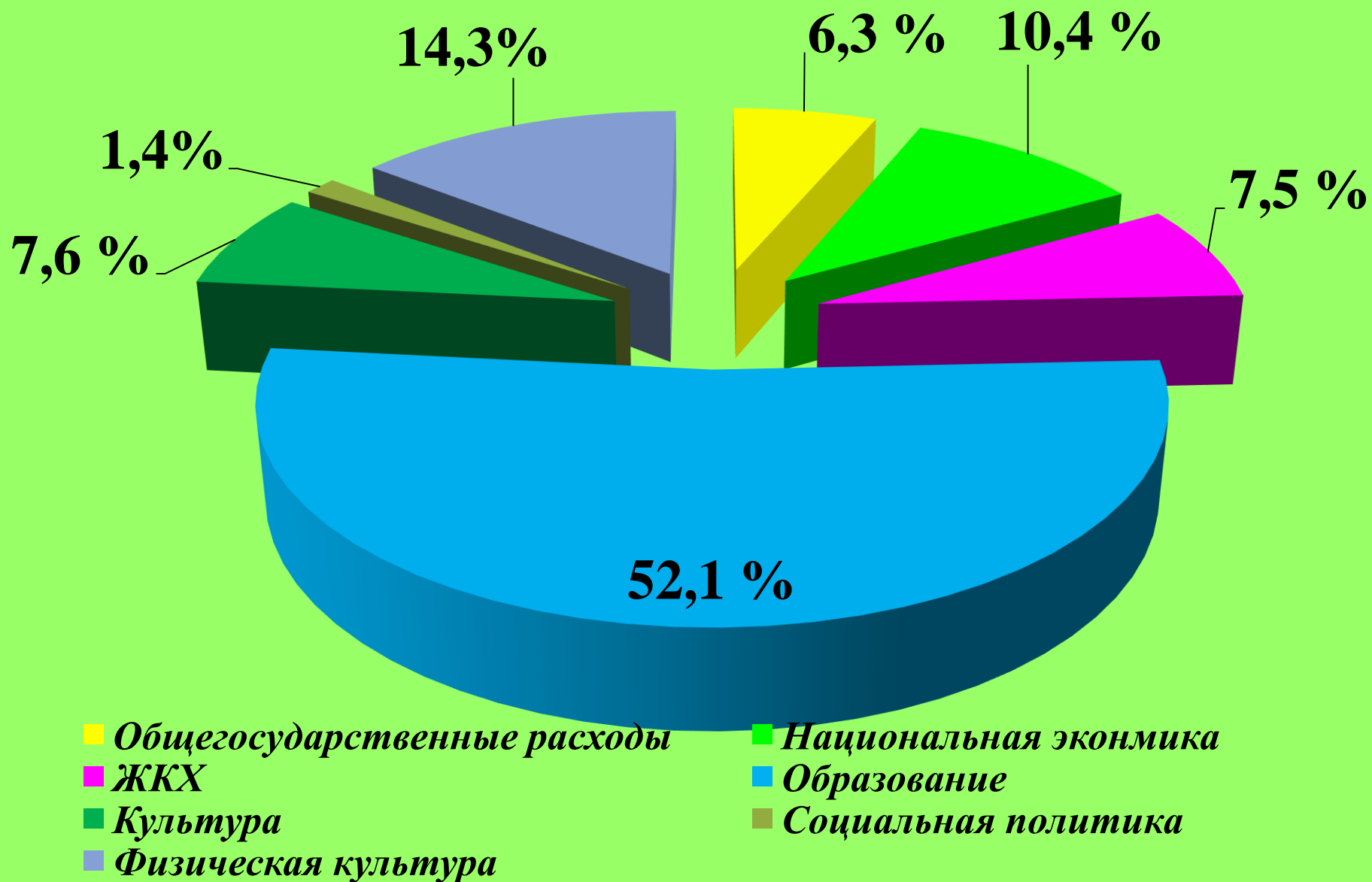
# Динамика и структура расходов бюджета за 2022-2023гг, тыс. рублей



**Расходы консолидированного бюджета Сабинского муниципального района за 2022-2023 год, тыс. рублей**

<b>Вид расходов</b>	<b>2022 год</b>	<b>2023 год</b>
<b>ВСЕГО, в том числе</b>	<b>3 182 162</b>	<b>3 040 098</b>
-общегосударственные вопросы	185 609	193 431
-национальная оборона	2 258	2 592
-национальная безопасность	3 894	4 520
-национальная экономика	948 571	317 508
-ЖКХ	170 268	226 740
-охрана окружающей среды	3 775	493
-образование	1 213 179	1 585 694
-культура	205 111	231 347
-здравоохранение	519	555
-физкультура и спорт	424 476	435 585
-социальная политика	24 502	41 633

**Структура расходов консолидированного бюджета Сабинского муниципального района по отраслям за 2023 год, в процентах**



## Самообложение за 2023 год

### Направление расходов:

Дорожная деятельность – 34 258,7 тыс.рублей

Благоустройство территорий – 15 804,8 тыс.рублей

Газоснабжение – 28,8 тыс.рублей

Содержание мест захоронений – 3 991,02 тыс.рублей

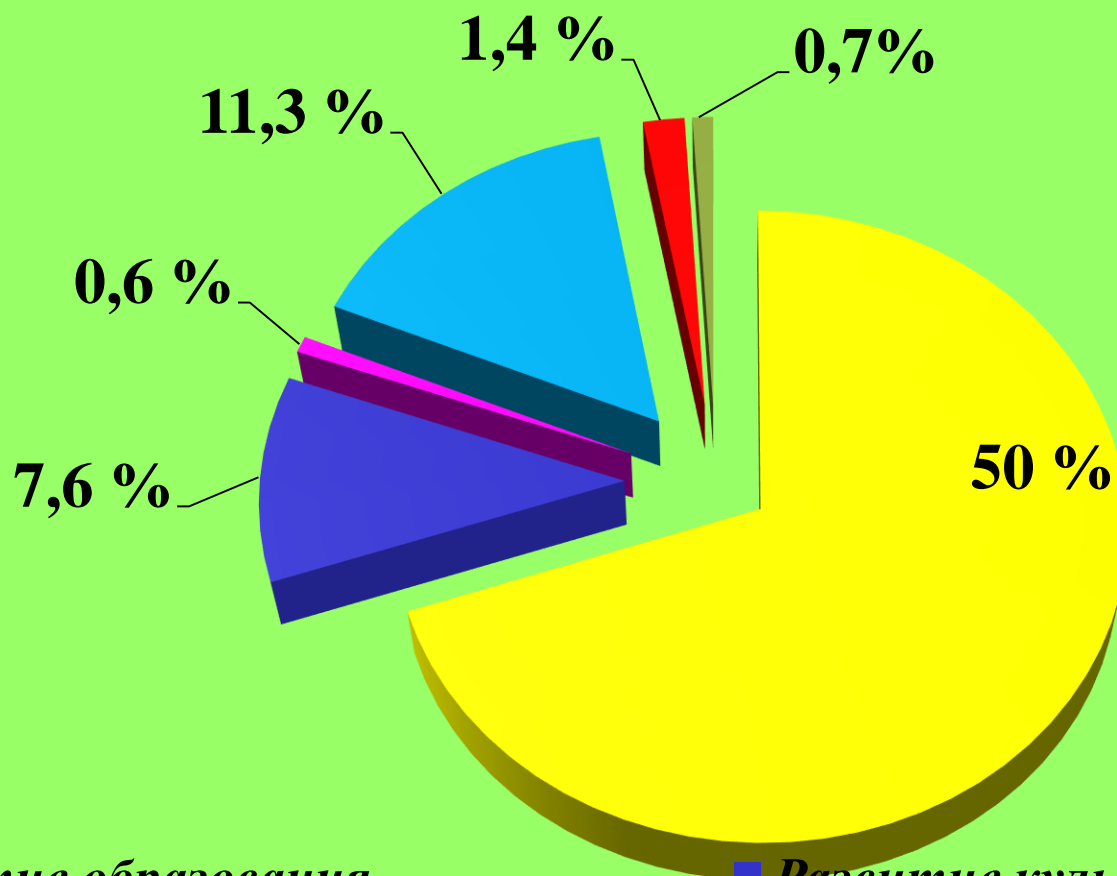
Уличное освещение – 4 985,5 тыс.рублей

Озеленение – 1 153,2 тыс.рублей

# Исполнение бюджетных механизмов за 2023 год, в процентах



## Муниципальные программы в расходах консолидированного бюджета Сабинского муниципального района за 2023 год, в процентах



■ Развитие образования

■ Развитие культуры

■ Программа социальной защиты

■ Развитие физкультуры и спорта

■ Развитие молодежной политики

■ Программа ремонта дорог